






AFD-E2 - Afd Ostetricia E Ginecologia

Budget 2019

Totali					100,00	0,00		
		Indicatore	Risultato Anno Prec.	Obiettivo	Punti Totali Dirigenza	Punti Totali Comparto	Note	Referente
A	ATTIVITA' E PERFORMANCE: Perseguimento Strategie Regionali e Aziendali				80,00	0,00		
A1	Attività di Ricovero				16,00	0,00		
	AZ_A1_050a	TEMPO DI ATTESA : % di ricoveri per interventi programmati oncologici che rispettano la soglia regionale di prestazioni erogate entro 30 gg	83,33	>=	90	8	0	interventi classe A CdG (DWH-Altri DB)
	MES_C10.4.6	Attesa media prima del ricovero per interventi chirurgici per tumore utero		<=	30	8	0	Fonte MeS
A2	Attività Ambulatoriale				4,00	0,00		
	AZ_A2_103	TEMPO DI ATTESA : % prestazioni erogate entro la soglia regionale	59,22	>=	80	4	0	"a risorse complete"; prestazioni da DGRT 604/2019 di primo contatto con codice priorità : B entro 10 gg, D entro 15/30gg per le visite o 30/60gg per accertamenti diagnostici, P entro 120 gg per Resp.le Staff Direzione Sanitaria
A8	PERFORMANCE COMPLESSIVA SISTEMA DI VALUTAZIONE				60,00	0,00		
	AZ_A5_080	Monitoraggio attività delle UU.OO. / UU.FF. afferenti. % Performance media	93,05	>=	95	60	0	il valore dell'anno precedente è quello del 2017 non essendo ancora disponibile il valore 2018 Resp.le Programmazione Strategica e operativa, reti cliniche e controllo di gestione - Aziendale
D	BUON USO DELLE RISORSE				20,00	0,00		
D1	Costi				20,00	0,00		
	AZ_D1_001	BENI SANITARI: Rispetto budget assegnato	2.650.012	<=	2.276.470	20	0	Resp.le Programmazione Strategica e operativa, reti cliniche e controllo di gestione - Aziendale